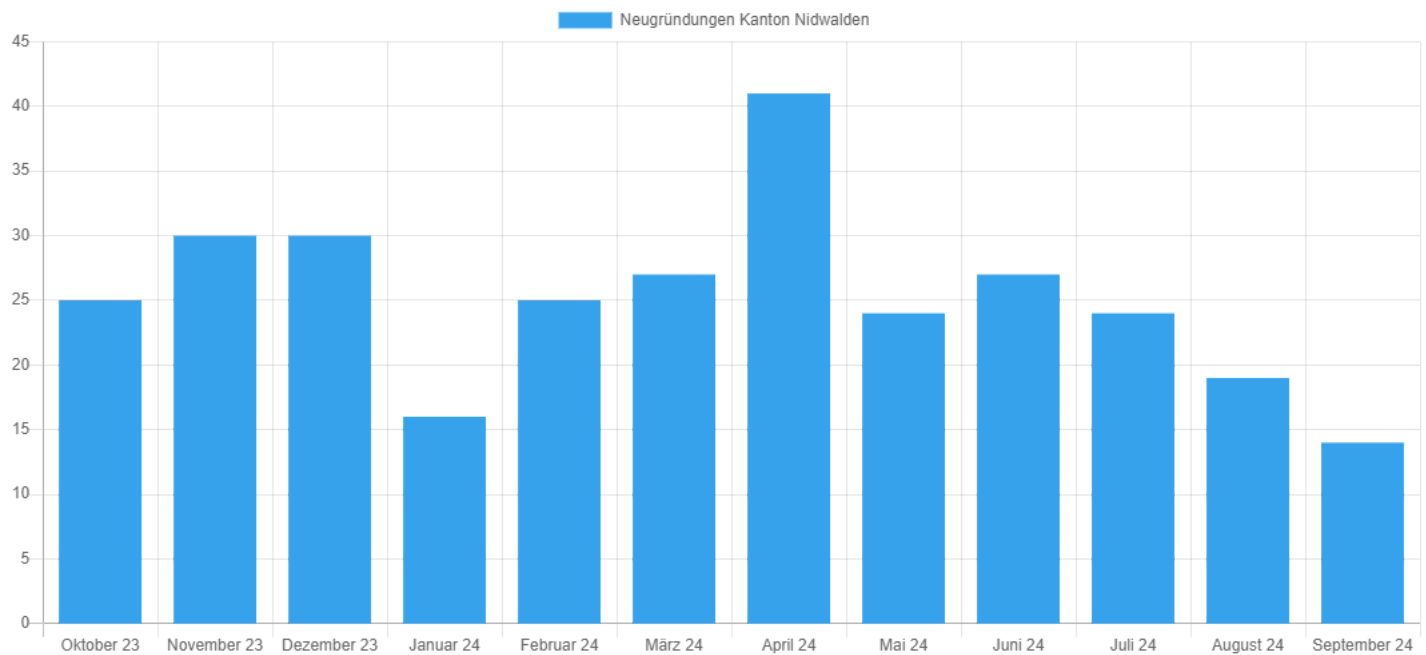


Medienmitteilung Handelsregister per September 2024

Beilage Grafik, Facts & Figures Kanton Nidwalden



Firmen-Neugründungen Oktober 2023 bis September 2024 - Quelle: Help.ch



Facts & Figures Kanton Nidwalden

Jahr	Neugründungen	Vergleich zum Vorjahr in %
Oktober 2023	25	0,0
November 2023	30	0,0
Dezember 2023	30	-28,6
Januar 2024	16	-30,4
Februar 2024	25	92,3
März 2024	27	-41,3
April 2024	41	70,8
Mai 2024	24	-14,3
Juni 2024	27	-3,6
Juli 2024	24	0,0
August 2024	19	18,8
September 2024	14	-36,4

Jahr	Löschungen	Vergleich zum Vorjahr in %
Oktober 2023	34	112,5
November 2023	19	58,3
Dezember 2023	11	-31,3
Januar 2024	13	30,0
Februar 2024	16	14,3
März 2024	15	7,1
April 2024	11	-47,6
Mai 2024	16	-11,1
Juni 2024	21	-22,2
Juli 2024	21	61,5
August 2024	16	45,5
September 2024	12	20,0

Quelle: SHAB, Schweizer Handelsregister, Eigene Erhebungen Help.ch



Bezugsquelle der Firmengrafiken aller Kantone:

Redaktion Help.ch, Telefon 044 240 36 40, redaktion@help.ch

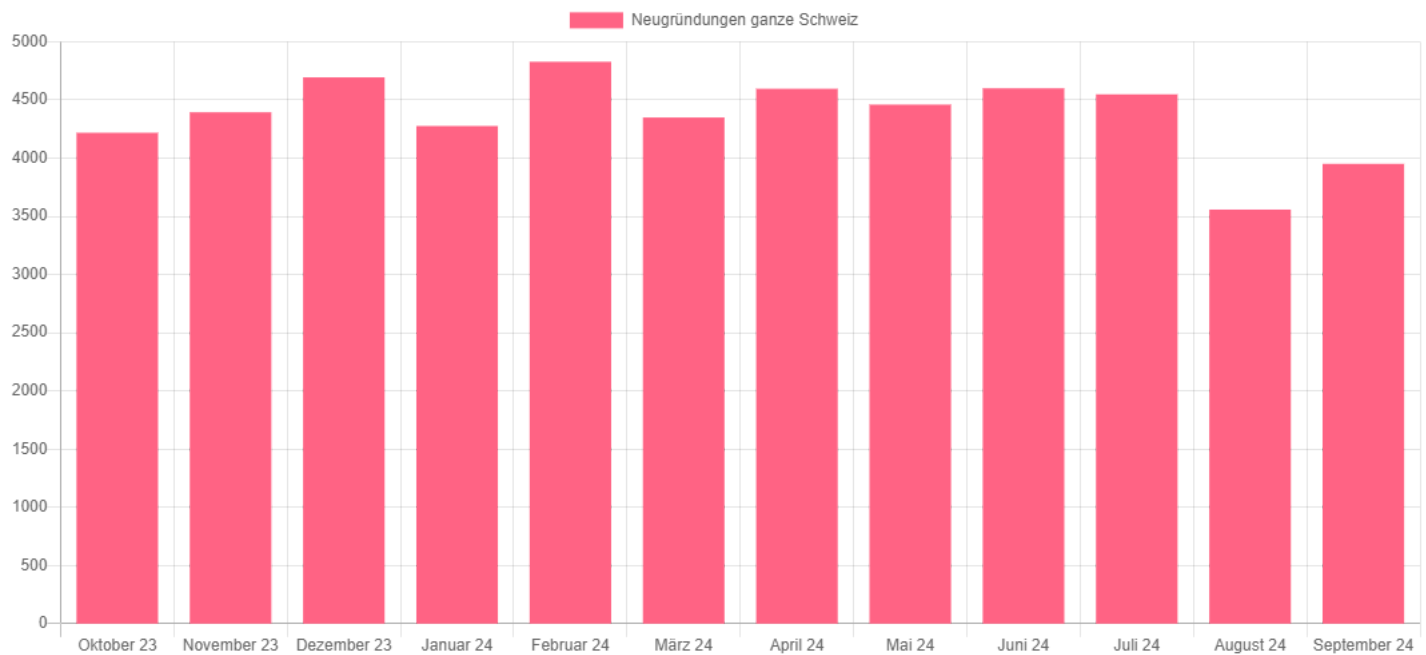
<https://www.schweiz.digital>

Medienmitteilung Handelsregister per September 2024

Beilage Grafik, Facts & Figures ganze Schweiz



Firmen-Neugründungen Oktober 2023 bis September 2024 - Quelle: Help.ch



Facts & Figures ganze Schweiz

Jahr	Neugründungen	Vergleich zum Vorjahr in %
Oktober 2023	4'218	9,3
November 2023	4'394	5,5
Dezember 2023	4'694	-4,1
Januar 2024	4'276	3,4
Februar 2024	4'828	9,0
März 2024	4'349	-13,6
April 2024	4'596	23,4
Mai 2024	4'460	4,3
Juni 2024	4'600	-7,0
Juli 2024	4'548	6,5
August 2024	3'558	-3,5
September 2024	3'951	3,3

Jahr	Löschungen	Vergleich zum Vorjahr in %
Oktober 2023	2'539	26,1
November 2023	2'689	19,5
Dezember 2023	2'827	7,8
Januar 2024	2'828	7,0
Februar 2024	2'843	22,9
März 2024	2'650	-11,0
April 2024	2'645	20,3
Mai 2024	2'551	6,4
Juni 2024	3'043	-5,7
Juli 2024	3'059	17,6
August 2024	2'221	6,7
September 2024	2'357	5,9

Quelle: SHAB, Schweizer Handelsregister, Eigene Erhebungen Help.ch



Bezugsquelle der Firmengrafiken aller Kantone:

Redaktion Help.ch, Telefon 044 240 36 40, redaktion@help.ch

<https://www.schweiz.digital>

Oktober 2024

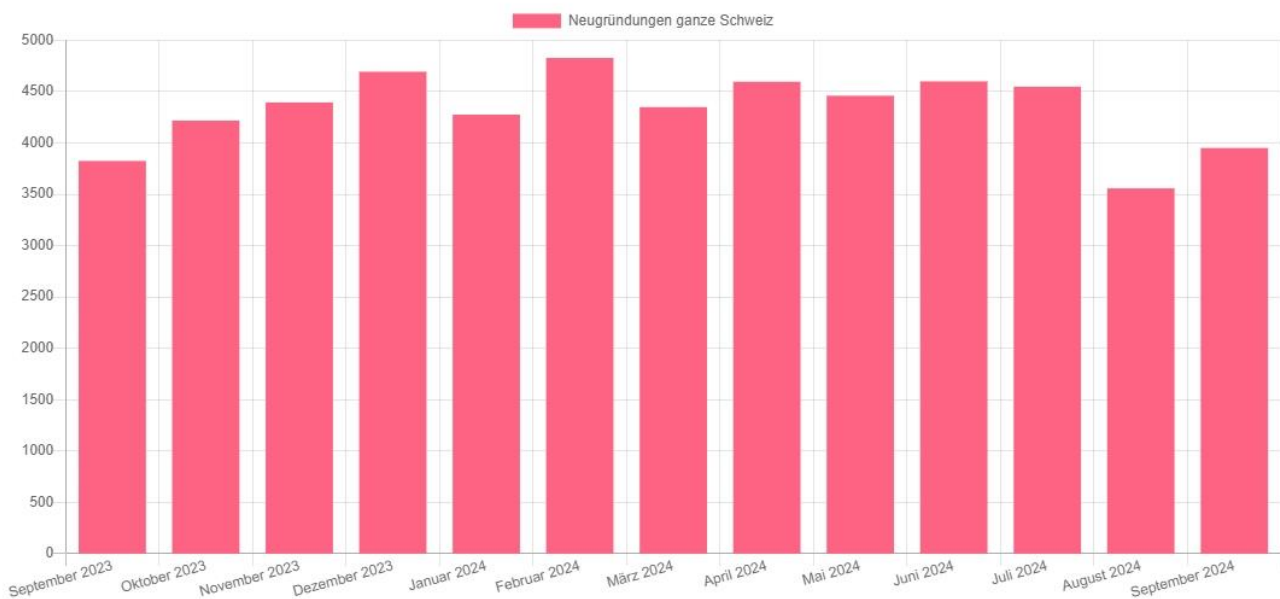
Schweizer Handelsregister-Entwicklungen im September 2024 - Anstieg der Neugründungen

Zürich – Der September 2024 zeigt einen deutlichen Anstieg bei Neueintragungen und Löschungen im Handelsregister. Trotz positiver Entwicklungen gegenüber dem Vorjahr gibt es einen spürbaren Rückgang im Vergleich zum Quartalsbeginn. Besonders bei den Mutationen sind rückläufige Zahlen zu verzeichnen.

Neueintragungen

Der August war von einer Sommerflaute geprägt, doch gegen Ende des Monats zeigt der September wieder steigende Zahlen. Insgesamt wurden 3'951 Neueintragungen registriert, was einem Zuwachs von 11 % gegenüber dem Vormonat entspricht. Im Vergleich zum Juli 2024 verzeichnet der September jedoch einen Rückgang von 13 %. Vergleicht man die Zahlen mit dem Vorjahr, ist die Entwicklung jedoch positiv, mit einem Plus von 3,3 %.

Firmen-Neugründungen September 2023 bis September 2024 - Quelle: Help.ch



Löschungen

Im September stieg die Anzahl der Löschungen, mit insgesamt 2'357 Unternehmen, die aus dem Handelsregister entfernt wurden. Dies entspricht einer Zunahme von 6 % gegenüber August 2024 und ebenfalls 6 % im Vergleich zum Vorjahr. Betrachtet man den Quartalsbeginn, zeigt sich im Juli ein deutlicher Rückgang der Firmenlöschungen um 33 %.

Mutationen

Ähnlich wie bei den Neueintragungen und Löschungen verzeichnen wir im September 2024 einen Anstieg der Mutationen im Vergleich zum Vormonat, jedoch einen Rückgang im Vergleich zum Quartalsbeginn. Insgesamt wurden im September 16'550 Mutationen gemeldet, was einen Zuwachs von 12 % gegenüber August bedeutet, jedoch einen Rückgang von 17 % im Vergleich zu Juli.

Die Anzahl der Firmenliquidationen ist um 14 % gestiegen, insgesamt haben 1'760 Unternehmen ihre Geschäftstätigkeit beendet und die Auflösung beschlossen.

Fürstentum Liechtenstein

Im September 2024 verzeichnet auch Liechtenstein einen Anstieg bei den Neueintragungen: Mit 46 neu registrierten Firmen entspricht dies einem Zuwachs von 2 % gegenüber dem Vormonat. Gleichzeitig stieg die Zahl der Löschungen, wobei insgesamt 75 Unternehmen im August aus dem Handelsregister gelöscht wurden. Im Gegensatz dazu sank die Anzahl der Mutationen deutlich, mit lediglich 1'007 gemeldeten Änderungen, was einem beeindruckenden Rückgang von 56 % im Vergleich zum Vormonat entspricht. Die Daten aus dem Fürstentum Liechtenstein wurden bis zum 27. September 2024 ausgewertet. Die Handelsregister-Kennzahlen von Liechtenstein sind auf www.firmenbuch.li verfügbar.

	Neugründungen	Vergleich zum Vorjahr in %	Löschungen	Vergleich zum Vorjahr in %
Sep 2023	3'825	-4.4	2'225	+8.9
Okt 2023	4'218	+9.3	2'539	+26.1
Nov 2023	4'394	+5.5	2'689	+19.5
Dez 2023	4'694	-4.1	2'827	+7.8
Jan 2024	4'276	+3.4	2'828	+7.0
Feb 2024	4'828	+9.0	2'843	+22.9
Mrz 2024	4'349	-13.6	2'650	-11.0
Apr 2024	4'596	+23.4	2'645	+20.3
Mai 2024	4'460	+4.3	2'551	+6.4
Juni 2024	4'600	-7.0	3'043	-5.7
Juli 2024	4'548	+6.5	3'059	+17.6
Aug 2024	3'558	-3.5	2'221	+6.7
Sep 2024	3'951	+3.3	2'357	+5.9



Die monatlichen Handelsregister-Infos auch als Video auf www.handelsregister.tv

Quelle: SHAB, Schweizer Handelsregister, eigene Erhebungen Help.ch

Über uns

Help.ch ist ein in der Schweiz führendes Businessverzeichnis, Such- und Medienportal für Private, Firmen und Agenturen. Besucher können nach Firmen, Dienstleistungen oder Organisationen suchen und erhalten relevante Informationen und Kontaktdaten. Darüber hinaus bietet Help.ch seinen Nutzern die Möglichkeit, Bewertungen zu lesen oder selbst Bewertungen abzugeben. Seit 1996 dient Help.ch als Anlaufstelle für Personen, die Informationen über Produkte, Dienstleistungen oder Unternehmen in der Schweiz suchen.

Auskünfte an die Medienschaffenden erteilt gerne:

Andy Rauch, CEO, Telefon 044 240 36 40, medieninfo@help.ch

<https://handelsregister.help.ch>

<https://eco.help.ch>



Gemeinderegister



Konkurslisten



Gemeindekalender



Lösungen für Kommunen

Über uns & Dienstleistung

Schweiz.Digital ist der Online-Partner für Kommunen und Verwaltungen der Schweiz.

Als Spezialist für Daten, Datenaufbereitung, Digitalisierung und Web-Systeme verfügen wir seit 1996 über das nötige Know How für IT-Projekte.

Kostenloser Basis Service:

- **Gemeinderegister** tägliche Handelsregister-Daten
- **Swiss-Press** Publikation und Verbreitung amtlichen Medienmitteilungen
- **Postleitzahlen-File** aktuelle PLZ-Daten in Excel (XLS) Format
- **Firmenmonitor** Bleiben Sie per E-Mail im Bilde über Veränderung im Handelsregister bei gewünschten Firmen.

Erweiterte Dienstleistungen

- **Gemeindeauswertungen** Individuelle Statistiken auf Gemeinde-Ebene
- **Publikationen** Medienmitteilungen inkl. Social Media, Facebook, Twitter
- **Datenimport** Anreicherung oder Datenabgleich bestehender Datenbanken oder Systeme
- **Schnittstellen** Import- oder Export-Schnittstellen für eigene Systeme
- **Webseiten** Infoseiten, Landingpages bis hin zu Firmensuchseiten als Bürgerinformation
- **Datenbanksysteme** Aufbereitung und Bereitstellung Eventkalender, Personendaten, Firmendaten
- **Handelsregister-TV** Individuelle Video-Lösungen

Kontakt

Schweiz.Digital
HELP Media AG
Thurgauerstrasse 40
8050 Zürich

www.schweiz.digital

www.gemeinderegister.ch

www.gemeindekalender.ch

Allgemeine Anfragen
✉ info@schweiz.digital

Hotline
✉ info@help.ch

Online Redaktion
✉ redaktion@help.ch

Gratis-Hotline
☎ 0800 SEARCH

Hotline
☎ 044 240 36 40