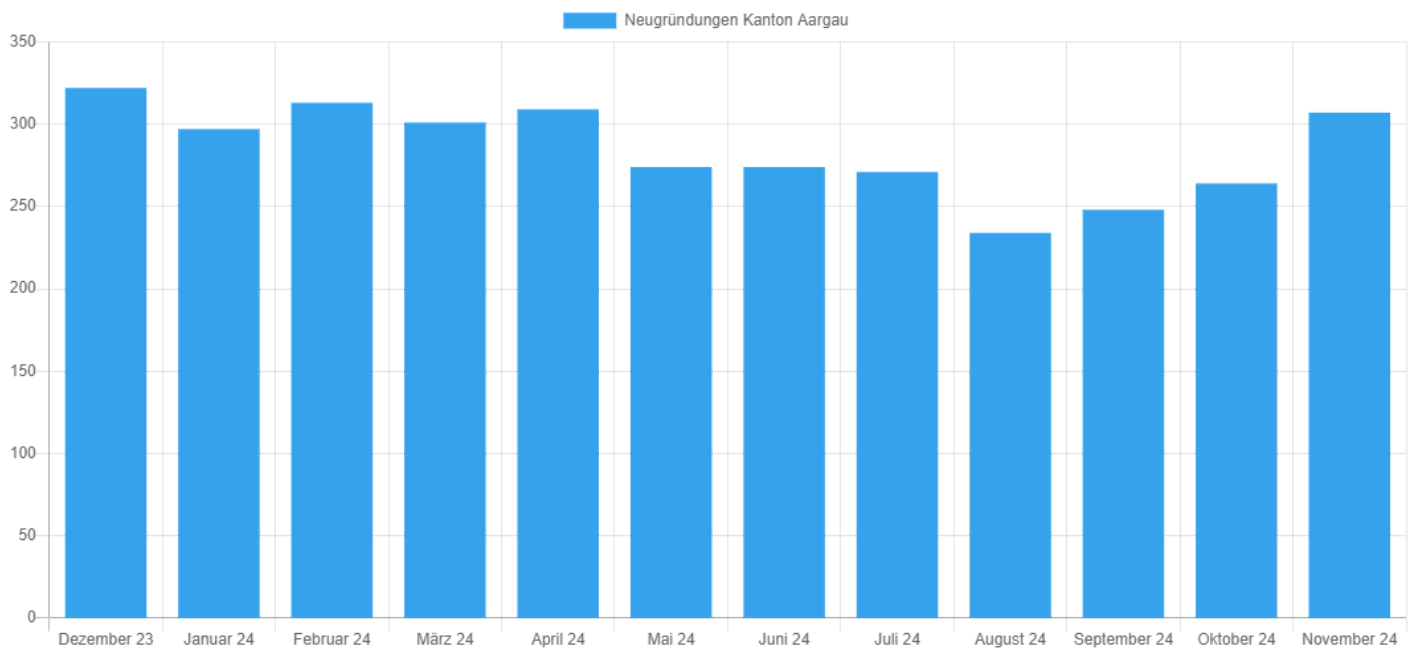


Medienmitteilung Handelsregister per November 2024

Beilage Grafik, Facts & Figures Kanton Aargau



Firmen-Neugründungen Dezember 2023 bis November 2024 - Quelle: Help.ch



Facts & Figures Kanton Aargau

Jahr	Neugründungen	Vergleich zum Vorjahr in %
Dezember 2023	322	6,6
Januar 2024	297	10,8
Februar 2024	313	11,4
März 2024	301	-6,8
April 2024	309	29,8
Mai 2024	274	-2,8
Juni 2024	274	-16,2
Juli 2024	271	-10,9
August 2024	234	1,3
September 2024	248	0,4
Oktober 2024	264	3,5
November 2024	307	-5,2

Jahr	Löschungen	Vergleich zum Vorjahr in %
Dezember 2023	197	-31,4
Januar 2024	189	-15,6
Februar 2024	157	-32,3
März 2024	196	-38,4
April 2024	161	-32,4
Mai 2024	185	-12,3
Juni 2024	176	-46,2
Juli 2024	214	-13,7
August 2024	120	-8,4
September 2024	182	25,5
Oktober 2024	181	-4,7
November 2024	170	9,7

Quelle: SHAB, Schweizer Handelsregister, Eigene Erhebungen Help.ch



Bezugsquelle der Firmengrafiken aller Kantone:

Redaktion Help.ch, Telefon 044 240 36 40, redaktion@help.ch

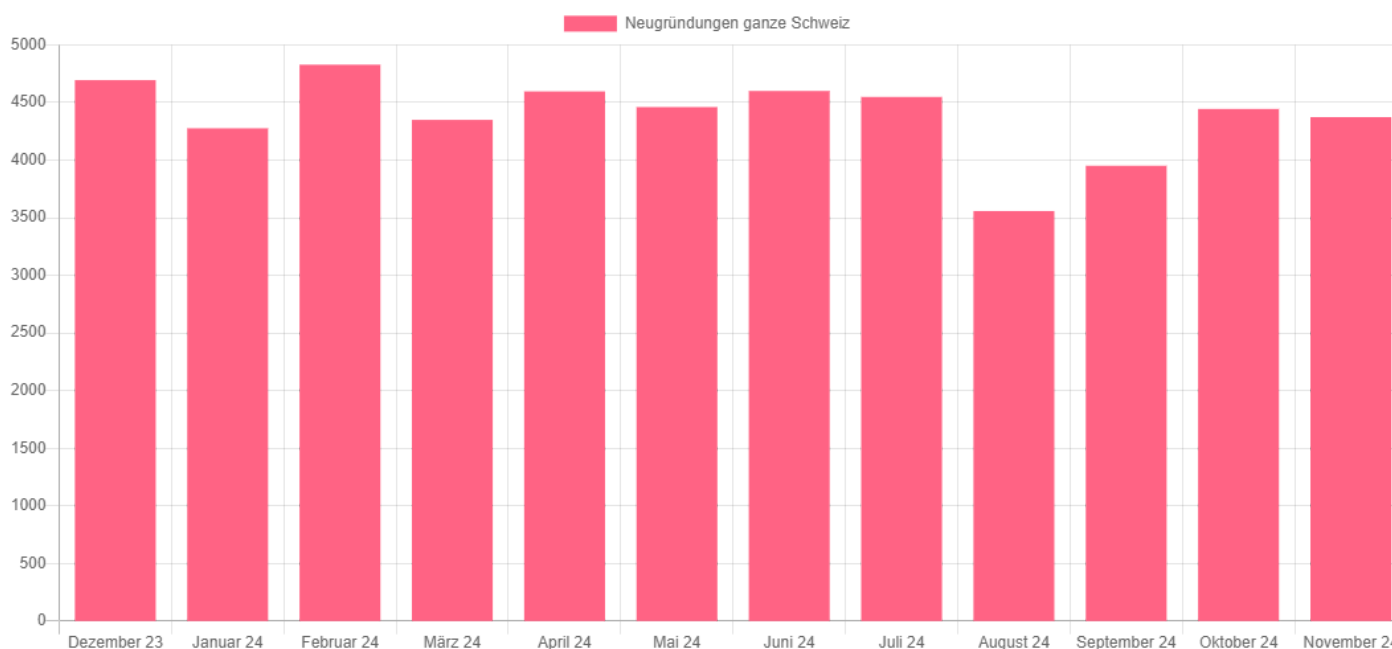
<https://www.schweiz.digital>

Medienmitteilung Handelsregister per November 2024

Beilage Grafik, Facts & Figures ganze Schweiz



Firmen-Neugründungen Dezember 2023 bis November 2024 - Quelle: Help.ch



Facts & Figures ganze Schweiz

Jahr	Neugründungen	Vergleich zum Vorjahr in %
Dezember 2023	4'694	-4,1
Januar 2024	4'276	3,4
Februar 2024	4'828	9,0
März 2024	4'349	-13,6
April 2024	4'596	23,4
Mai 2024	4'460	4,3
Juni 2024	4'600	-7,0
Juli 2024	4'548	6,5
August 2024	3'558	-3,5
September 2024	3'951	3,3
Oktober 2024	4'444	5,4
November 2024	4'373	-0,5

Jahr	Löschungen	Vergleich zum Vorjahr in %
Dezember 2023	2'827	7,8
Januar 2024	2'828	7,0
Februar 2024	2'843	22,9
März 2024	2'650	-11,0
April 2024	2'645	20,3
Mai 2024	2'551	6,4
Juni 2024	3'043	-5,7
Juli 2024	3'059	17,6
August 2024	2'221	6,7
September 2024	2'357	5,9
Oktober 2024	2'693	6,1
November 2024	2'589	-3,7

Quelle: SHAB, Schweizer Handelsregister, Eigene Erhebungen Help.ch



Bezugsquelle der Firmengrafiken aller Kantone:

Redaktion Help.ch, Telefon 044 240 36 40, redaktion@help.ch
<https://www.schweiz.digital>

Dezember 2024

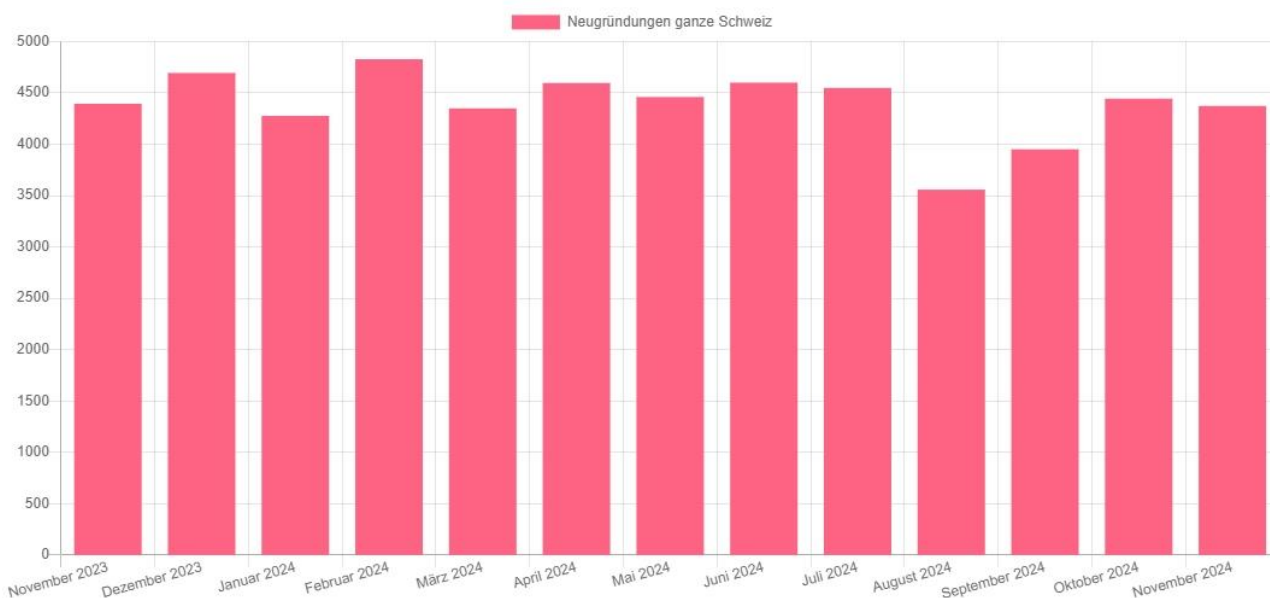
Handelsregister Schweiz: Leichter Rückgang bei Firmengründungen im November 2024

Zürich - Die aktuellen Handelsregisterdaten für die Schweiz und das Fürstentum Liechtenstein zeigen eine gemischte Entwicklung: Während die Neugründungen in der Schweiz leicht zurückgingen, verzeichnete Liechtenstein einen deutlichen Anstieg. Auch bei den Mutations- und Löschungszahlen lassen sich interessante Trends beobachten, die auf Stabilität und Dynamik in beiden Ländern hinweisen.

Neueintragungen

Im November 2024 wurden in der Schweiz 4'373 neue Unternehmen registriert. Dies entspricht einem Rückgang von 2 % im Vergleich zum Vormonat. Auch im Jahresvergleich zeigt sich ein leichter Abwärtstrend: Im November 2023 wurden 4'394 Neugründungen verzeichnet, was einem Rückgang von rund 0,5 % im November 2024 entspricht.

Firmen-Neugründungen November 2023 bis November 2024 - Quelle: Help.ch



Löschungen

Die Zahl der Unternehmenslöschungen ist im November 2024 im Vergleich zum Vormonat gesunken. Mit 2'589 Löschungen verzeichnete man einen Rückgang von 4 %. Auch im Vergleich zum November 2023 zeigt sich ein ähnliches Bild: Die Löschungszahlen sind um 4 % zurückgegangen.

Mutationen

Im November 2024 wurden insgesamt 16'990 Mutationen registriert, was einem deutlichen Rückgang von 11 % im Vergleich zum Vormonat entspricht. Gleichzeitig zeigt sich bei Unternehmen, die ihre Geschäftstätigkeit einstellen möchten, ein moderater Rückgang: Die Anzahl der beantragten Firmenliquidationen sank im November um 1 % gegenüber dem Vormonat. Insgesamt haben 2'004 Unternehmen ihre Liquidation beantragt.

Fürstentum Liechtenstein

Das Fürstentum Liechtenstein verzeichnete im November 2024 eine erfreuliche Zunahme bei den Neueintragungen ins Handelsregister. Mit 80 neu registrierten Unternehmen entspricht dies einem Anstieg von 23 % im Vergleich zum Vormonat. Auch die Mutationszahlen stiegen deutlich an: Insgesamt wurden 1'812 Änderungen gemeldet, was einem Plus von 37 % gegenüber dem Vormonat entspricht. Im Gegensatz dazu gingen die Löschungen zurück. Im November 2024 wurden 82 Unternehmen aus dem Handelsregister entfernt, was auf eine gewisse Stabilität im Unternehmensbestand hindeutet. Die Daten für das Fürstentum Liechtenstein wurden bis zum 28. November 2024 ausgewertet und sind auf www.firmenbuch.li abrufbar.

	Neugründungen	Vergleich zum Vorjahr in %	Löschungen	Vergleich zum Vorjahr in %
Nov 2023	4'394	+5.5	2'689	+19.5
Dez 2023	4'694	-4.1	2'827	+7.8
Jan 2024	4'276	+3.4	2'828	+7.0
Feb 2024	4'828	+9.0	2'843	+22.9
Mrz 2024	4'349	-13.6	2'650	-11.0
Apr 2024	4'596	+23.4	2'645	+20.3
Mai 2024	4'460	+4.3	2'551	+6.4
Juni 2024	4'600	-7.0	3'043	-5.7
Juli 2024	4'548	+6.5	3'059	+17.6
Aug 2024	3'558	-3.5	2'221	+6.7
Sep 2024	3'951	+3.3	2'357	+5.9
Okt 2024	4'444	+5.4	2'693	+6.1
Nov 2024	4'373	-0.5	2'589	-3.7



Die monatlichen Handelsregister-Infos auch als Video auf www.handelsregister.tv

Quelle: SHAB, Schweizer Handelsregister, eigene Erhebungen Help.ch

Über uns

Help.ch ist ein in der Schweiz führendes Businessverzeichnis, Such- und Medienportal für Private, Firmen und Agenturen. Besucher können nach Firmen, Dienstleistungen oder Organisationen suchen und erhalten relevante Informationen und Kontaktdaten. Darüber hinaus bietet Help.ch seinen Nutzern die Möglichkeit, Bewertungen zu lesen oder selbst Bewertungen abzugeben. Seit 1996 dient Help.ch als Anlaufstelle für Personen, die Informationen über Produkte, Dienstleistungen oder Unternehmen in der Schweiz suchen.

Auskünfte an die Medienschaffenden erteilt gerne:

Andy Rauch, CEO, Telefon 044 240 36 40, medieninfo@help.ch

<https://handelsregister.help.ch>

<https://eco.help.ch>



Gemeinderegister



Konkurslisten



Gemeindekalender



Lösungen für Kommunen

Über uns & Dienstleistung

Schweiz.Digital ist der Online-Partner für Kommunen und Verwaltungen der Schweiz.

Als Spezialist für Daten, Datenaufbereitung, Digitalisierung und Web-Systeme verfügen wir seit 1996 über das nötige Know How für IT-Projekte.

Kostenloser Basis Service:

- **Gemeinderegister** tägliche Handelsregister-Daten
- **Swiss-Press** Publikation und Verbreitung amtlichen Medienmitteilungen
- **Postleitzahlen-File** aktuelle PLZ-Daten in Excel (XLS) Format
- **Firmenmonitor** Bleiben Sie per E-Mail im Bilde über Veränderung im Handelsregister bei gewünschten Firmen.

Erweiterte Dienstleistungen

- **Gemeindeauswertungen** Individuelle Statistiken auf Gemeinde-Ebene
- **Publikationen** Medienmitteilungen inkl. Social Media, Facebook, Twitter
- **Datenimport** Anreicherung oder Datenabgleich bestehender Datenbanken oder Systeme
- **Schnittstellen** Import- oder Export-Schnittstellen für eigene Systeme
- **Webseiten** Infoseiten, Landingpages bis hin zu Firmensuchseiten als Bürgerinformation
- **Datenbanksysteme** Aufbereitung und Bereitstellung Eventkalender, Personendaten, Firmendaten
- **Handelsregister-TV** Individuelle Video-Lösungen

Kontakt

Schweiz.Digital
HELP Media AG
Thurgauerstrasse 40
8050 Zürich

www.schweiz.digital

www.gemeinderegister.ch

www.gemeindekalender.ch

Allgemeine Anfragen
✉ info@schweiz.digital

Hotline
✉ info@help.ch

Online Redaktion
✉ redaktion@help.ch

Gratis-Hotline
☎ 0800 SEARCH

Hotline
☎ 044 240 36 40