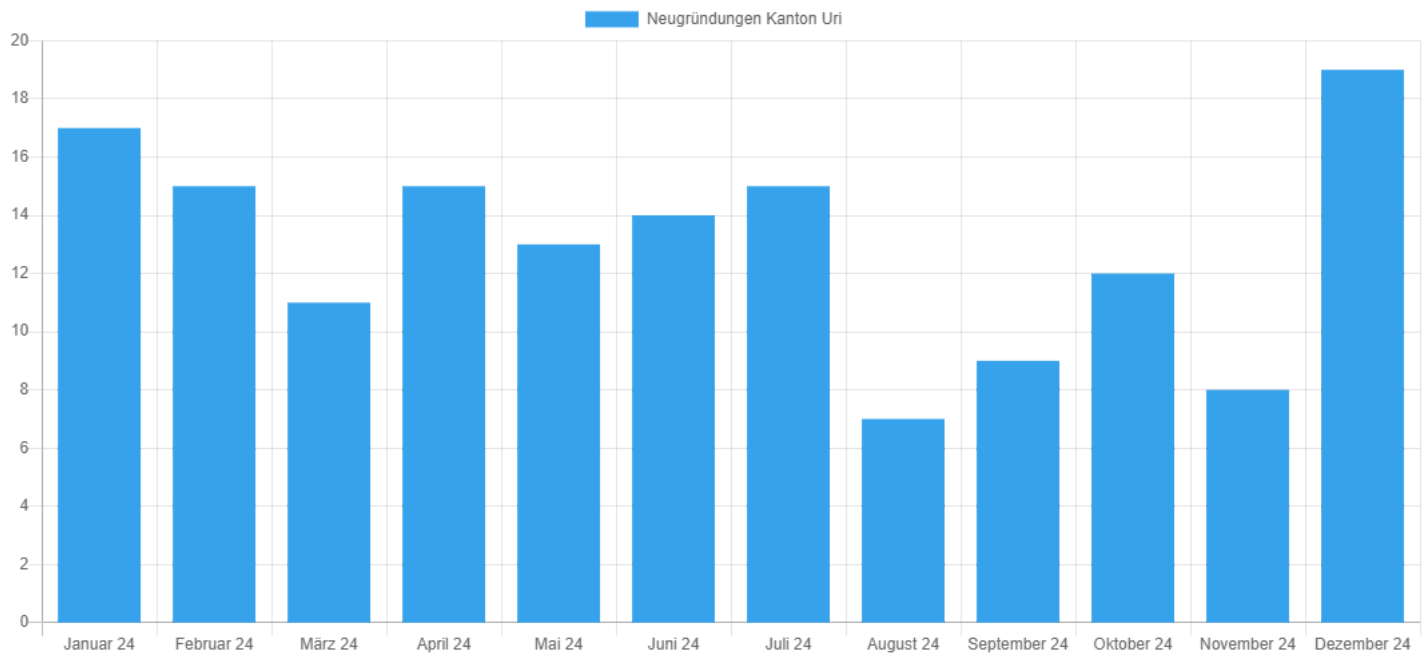


# Medienmitteilung Handelsregister per Dezember 2024

## Beilage Grafik, Facts & Figures Kanton Uri



Firmen-Neugründungen Januar 2024 bis Dezember 2024 - Quelle: Help.ch



### Facts & Figures Kanton Uri

Jahr	Neugründungen	Vergleich zum Vorjahr in %
Januar 2024	17	13,3
Februar 2024	15	25,0
März 2024	11	-42,1
April 2024	15	200,0
Mai 2024	13	0,0
Juni 2024	14	7,7
Juli 2024	15	87,5
August 2024	7	-30,0
September 2024	9	12,5
Oktober 2024	12	33,3
November 2024	8	-33,3
Dezember 2024	19	46,2

Jahr	Löschungen	Vergleich zum Vorjahr in %
Januar 2024	7	-22,2
Februar 2024	8	14,3
März 2024	7	75,0
April 2024	7	-30,0
Mai 2024	7	-58,8
Juni 2024	10	-50,0
Juli 2024	3	-66,7
August 2024	3	-50,0
September 2024	6	50,0
Oktober 2024	9	125,0
November 2024	6	-14,3
Dezember 2024	12	0,0

Quelle: SHAB, Schweizer Handelsregister, Eigene Erhebungen Help.ch



#### Bezugsquelle der Firmengrafiken aller Kantone:

Redaktion Help.ch, Telefon 044 240 36 40, [redaktion@help.ch](mailto:redaktion@help.ch)

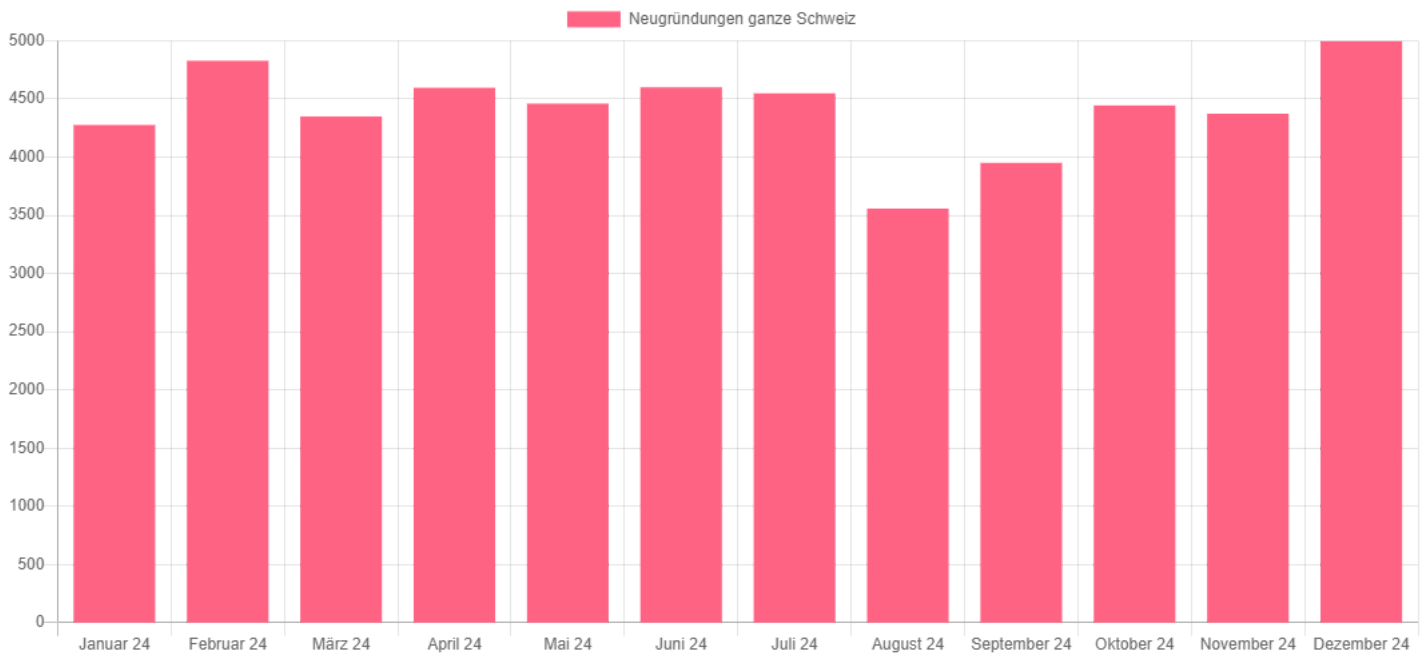
<https://www.schweiz.digital>

# Medienmitteilung Handelsregister per Dezember 2024

## Beilage Grafik, Facts & Figures ganze Schweiz



Firmen-Neugründungen Januar 2024 bis Dezember 2024 - Quelle: Help.ch



### Facts & Figures ganze Schweiz

Jahr	Neugründungen	Vergleich zum Vorjahr in %
Januar 2024	4'276	3,4
Februar 2024	4'828	9,0
März 2024	4'349	-13,6
April 2024	4'596	23,4
Mai 2024	4'460	4,3
Juni 2024	4'600	-7,0
Juli 2024	4'548	6,5
August 2024	3'558	-3,5
September 2024	3'951	3,3
Oktober 2024	4'444	5,4
November 2024	4'373	-0,5
Dezember 2024	4'995	6,4

Jahr	Löschungen	Vergleich zum Vorjahr in %
Januar 2024	2'828	7,0
Februar 2024	2'843	22,9
März 2024	2'650	-11,0
April 2024	2'645	20,3
Mai 2024	2'551	6,4
Juni 2024	3'043	-5,7
Juli 2024	3'059	17,6
August 2024	2'221	6,7
September 2024	2'357	5,9
Oktober 2024	2'693	6,1
November 2024	2'589	-3,7
Dezember 2024	3'117	10,3

Quelle: SHAB, Schweizer Handelsregister, Eigene Erhebungen Help.ch



#### Bezugsquelle der Firmengrafiken aller Kantone:

Redaktion Help.ch, Telefon 044 240 36 40, [redaktion@help.ch](mailto:redaktion@help.ch)

<https://www.schweiz.digital>

Januar 2025

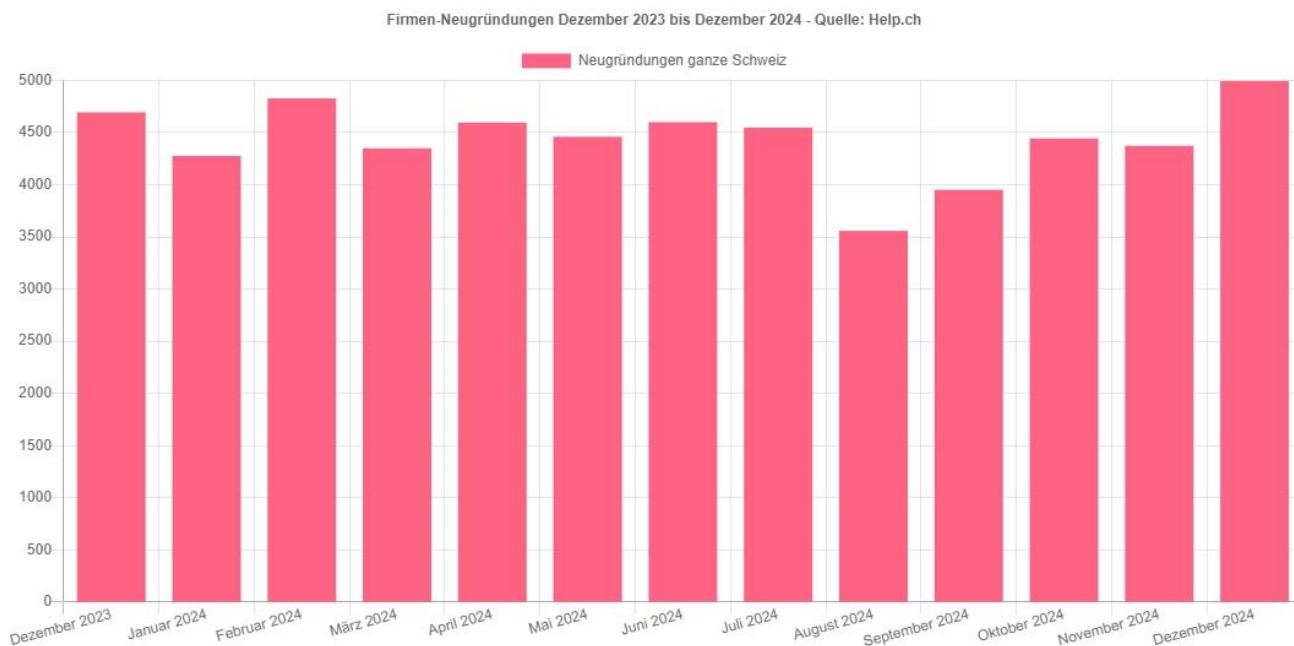
## Rekordjahr 2024: Über 52'000 Firmengründungen im Schweizer Handelsregister verzeichnet

Zürich – Mit 52'978 Firmengründungen erreicht die Schweiz im Jahr 2024 einen neuen Rekord. Im Vergleich zum Vorjahr mit 51'637 Eintragungen und auch im Zehnjahresvergleich zeigt sich eine deutliche Steigerung. Diese Zahlen unterstreichen das anhaltende Wachstum und die steigende Dynamik im Schweizer Wirtschaftsumfeld.

### Neueintragungen

Das Jahr 2024 schliesst mit einem bemerkenswerten Anstieg der Neugründungen ab: Im Dezember wurden 4'995 neue Firmen registriert, was einem Zuwachs von 14 % im Vergleich zum Vormonat entspricht. Auch im Jahresvergleich zeigt sich eine positive Entwicklung mit einem Plus von 6 % gegenüber dem Vorjahr.

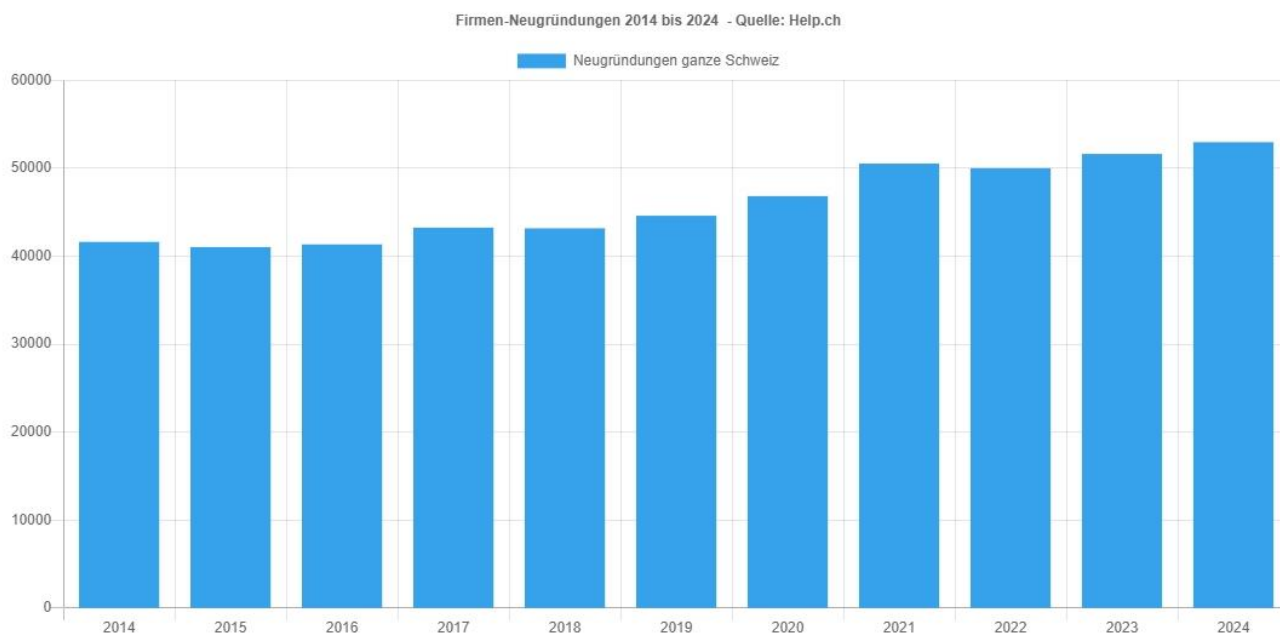
### Chart Neugründungen: Vergleich der letzten Monate



### Neugründungen im Jahresvergleich

Betrachtet man das gesamte Jahr, wurden 2024 insgesamt 52'978 neue Unternehmen ins Handelsregister eingetragen – ein neuer Rekord, der den Spitzenwert von 2023 um 2,6 % übertrifft. Der langfristige Vergleich über die letzten zehn Jahre unterstreicht das eindrucksvolle Wachstum der Schweizer Wirtschaft. Im Jahr 2014 wurden lediglich 41'687 Unternehmen neu gegründet, was einem Anstieg von 27 % bis 2024 entspricht. Diese Entwicklung verdeutlicht die kontinuierliche Dynamik der Schweizer Firmenlandschaft.

## Chart Neugründungen: Vergleich der letzten Jahre



### Löschungen

Die Zahl der Firmenlöschungen ist im Dezember 2024 erneut deutlich gestiegen und erreichte 3'117. Dies entspricht einem Zuwachs von 20 % im Vergleich zum Vormonat, in dem 2'589 Löschungen verzeichnet wurden. Auch im Vergleich zum Dezember des Vorjahres zeigt sich ein Anstieg von 10 %.

Seit 2019 war ein kontinuierlicher Rückgang der Gesamtlöschungen zu verzeichnen, doch seit 2023 zeigt sich wieder ein Anstieg. Im Jahr 2024 wurden insgesamt 32'596 Löschungen registriert, was einer Zunahme von 6 % im Vergleich zum Vorjahr entspricht und einen neuen Höchstwert darstellt.

### Mutationen

Die Zahl der Mutationen erreichte zum Jahresende 2024 einen neuen Höchststand. Im Dezember wurden 20'130 Firmen mutiert, was einer Steigerung von 19 % im Vergleich zum November entspricht. Darunter entschieden sich 2'360 Unternehmen, ihre Firma im Dezember 2024 zu liquidieren. Im Jahresvergleich zeigt sich ebenfalls ein deutlicher Anstieg: Gegenüber 2023 verzeichneten die Mutationen eine Zunahme von 18 %.

### Fürstentum Liechtenstein

Auch im Fürstentum Liechtenstein zeigte sich im Dezember 2024 eine positive Entwicklung bei den Neueintragungen ins Handelsregister. Mit 120 neu registrierten Unternehmen verzeichnete Liechtenstein einen Anstieg von 50 % im Vergleich zum Vormonat. Im Jahresverlauf 2024 wurden insgesamt 785 neue Unternehmen ins Handelsregister des Fürstentums Liechtenstein eingetragen. Dies entspricht einem leichten Rückgang von 1 % im Vergleich zum Vorjahr 2023.

Die Mutationszahlen hingegen gingen deutlich zurück: Im Dezember wurden insgesamt 785 Änderungen gemeldet, was einem Rückgang von 43 % gegenüber dem Vormonat entspricht. Die Löschungen stiegen hingegen an. Im Dezember 2024 wurden 97 Unternehmen aus dem Handelsregister entfernt, was ebenfalls eine Zunahme gegenüber den vorherigen Monaten darstellt. Die Daten für das Fürstentum Liechtenstein wurden bis zum 30. Dezember 2024 ausgewertet und sind auf [www.firmenbuch.li](http://www.firmenbuch.li) abrufbar.

	Neugründungen	Vergleich zum Vorjahr in %	Löschungen	Vergleich zum Vorjahr in %
Dez 2023	4'694	-4.1	2'827	+7.8
Jan 2024	4'276	+3.4	2'828	+7.0
Feb 2024	4'828	+9.0	2'843	+22.9
Mrz 2024	4'349	-13.6	2'650	-11.0
Apr 2024	4'596	+23.4	2'645	+20.3
Mai 2024	4'460	+4.3	2'551	+6.4
Juni 2024	4'600	-7.0	3'043	-5.7
Juli 2024	4'548	+6.5	3'059	+17.6
Aug 2024	3'558	-3.5	2'221	+6.7
Sep 2024	3'951	+3.3	2'357	+5.9
Okt 2024	4'444	+5.4	2'693	+6.1
Nov 2024	4'373	-0.5	2'589	-3.7
Dez 2024	4'995	+6.4	3'117	+10.3



Die monatlichen Handelsregister-Infos auch als Video auf [www.handelsregister.tv](http://www.handelsregister.tv)

Quelle: SHAB, Schweizer Handelsregister, eigene Erhebungen Help.ch

#### Über uns

Help.ch ist ein in der Schweiz führendes Businessverzeichnis, Such- und Medienportal für Private, Firmen und Agenturen. Besucher können nach Firmen, Dienstleistungen oder Organisationen suchen und erhalten relevante Informationen und Kontaktdaten. Darüber hinaus bietet Help.ch seinen Nutzern die Möglichkeit, Bewertungen zu lesen oder selbst Bewertungen abzugeben. Seit 1996 dient Help.ch als Anlaufstelle für Personen, die Informationen über Produkte, Dienstleistungen oder Unternehmen in der Schweiz suchen.

#### Auskünfte an die Medienschaffenden erteilt gerne:

Andy Rauch, CEO, Telefon 044 240 36 40, [medieninfo@help.ch](mailto:medieninfo@help.ch)

<https://handelsregister.help.ch>

<https://eco.help.ch>



Gemeinderegister



Konkurslisten



Gemeindekalender



Lösungen für Kommunen

## Über uns & Dienstleistung

Schweiz.Digital ist der Online-Partner für Kommunen und Verwaltungen der Schweiz.

Als Spezialist für Daten, Datenaufbereitung, Digitalisierung und Web-Systeme verfügen wir seit 1996 über das nötige Know How für IT-Projekte.

Kostenloser Basis Service:

- **Gemeinderegister** tägliche Handelsregister-Daten
- **Swiss-Press** Publikation und Verbreitung amtlichen Medienmitteilungen
- **Postleitzahlen-File** aktuelle PLZ-Daten in Excel (XLS) Format
- **Firmenmonitor** Bleiben Sie per E-Mail im Bilde über Veränderung im Handelsregister bei gewünschten Firmen.

## Erweiterte Dienstleistungen

- **Gemeindeauswertungen** Individuelle Statistiken auf Gemeinde-Ebene
- **Publikationen** Medienmitteilungen inkl. Social Media, Facebook, Twitter
- **Datenimport** Anreicherung oder Datenabgleich bestehender Datenbanken oder Systeme
- **Schnittstellen** Import- oder Export-Schnittstellen für eigene Systeme
- **Webseiten** Infoseiten, Landingpages bis hin zu Firmensuchseiten als Bürgerinformation
- **Datenbanksysteme** Aufbereitung und Bereitstellung Eventkalender, Personendaten, Firmendaten
- **Handelsregister-TV** Individuelle Video-Lösungen

## Kontakt

Schweiz.Digital  
HELP Media AG  
Thurgauerstrasse 40  
8050 Zürich

[www.schweiz.digital](http://www.schweiz.digital)  
[www.gemeinderegister.ch](http://www.gemeinderegister.ch)  
[www.gemeindekalender.ch](http://www.gemeindekalender.ch)

Allgemeine Anfragen  
✉ info@schweiz.digital

Hotline  
✉ info@help.ch

Online Redaktion  
✉ redaktion@help.ch

Gratis-Hotline  
☎ 0800 SEARCH

Hotline  
☎ 044 240 36 40